

INDIVI NEW | ELEGANTE DESIGN



**Grupa
ELEGANTE
DESIGN**

ELEGANTE DESIGN
Group





Na aranżacji: grzejnik c.o. INDN-50/160E31L05, zestaw zaworowy Z15
In the visualisation: INDN-50/160E31L05 heating radiator and Z15 valve set

INDIVI NEW [INDN]

INDIVI NEW X [INDNX]

projektant / designer Małgorzata Olszewska

Ulepszony grzejnik ekranowy w wyniku wdrożenia nowej technologii.
Improved screen radiator is the result of implementing innovative production technology.

PODŁĄCZENIE / CONNECTION

DOLNE D50
bottom
D50 type



DOLNE TYPU "D50" / BOTTOM "D50" TYPE - 50 mm
PRZYŁĄCZA / CONNECTOR - G 1/2 "

BUDOWA / BUILD

RURA/KSZTAŁTOWNIK / TUBE/PROFILE

Ø 25 mm / [X] □ 30 x 10, 50 x 10 mm

KOLEKTOR / MANIFOLD

□ 25 x 25 mm / [X] □ 35 x 35 mm

MATERIAŁ / MATERIAL

wyselekcjonowana stal precyzyjna

select precision steel

POWIERZCHNIA / SURFACE

ekran - lustro lub szyba na płycie stalowej pokrytej farbą
proszkową

lacquer-painted, panel - powder-painted mirror or glass panel
on a steel plate

PARAMETRY PRACY / WORKING PARAMETERS

MAX CIŚNIENIE PRACY / MAX. WORKING PRESSURE

1 MPa / [X] 0,5 MPa

MAX TEMP. PRACY / MAX. WORKING TEMPERATURE

95 °C

INNE / OTHERS

STANDARD / STANDARD

grzejnik w kolorze WHITE SILK C35 z ekranem stalowym w kolorze białym i lustrem w kolorze srebrnym, bądź szkłem w kolorze białym o podłączeniu dolnym o rozstawie 50mm
radiator in WHITE SILK C35 colour with white steel panel and silver mirror or white glass pane, with 50 mm pitch bottom connection.

KOMPLET / SET

grzejnik, zestaw montażowy, odpowietrznik, instrukcja, karta gwarancyjna, opakowanie, zmywalny pisak i gąbka
radiator, mounting kit, air vent, manual, guarantee card, packaging, white board marker and eraser

Grzejnik INDIVI NEW został uhonorowany tytułami:
INDIVI NEW radiator has been awarded with the titles:



AKCESORIA DEDYKOWANE / DEDICATED ACCESSORIES



GRZAŁKI
/ HEATING ELEMENTS
400W - 900W



ZAWORY I GŁOWICE
/ VALVES AND HEADS
Z13, Z14, Z15



WIESZAKI I RELINGI
/ HANGERS AND RAILS
RS4



189

polecamy grzałkę elektryczną HOT²
we recommend an electric heating element HOT²



196

polecamy zestaw zaworowy Z15
we recommend Z15 valve set which



200

polecamy dedykowane akcesoria: wieszak RS4
we recommend dedicated accessories: hanger RS4



INDN-50/160 E34L04

ELECTRIC



Produkt dostępny w wersji elektrycznej. Po pełną ofertę produktów elektrycznych
Product available in the electric version. For the full range of electric products

[KLIKNIJ TUTAJ](#)
[CLICK HERE](#)



INDIVI NEW [INDN] / INDIVI NEW X [INDNX] np. INDN - 50 / 140 E34 L04

MODEL model	SZEROKOŚĆ (L) width (L)	WYSOKOŚĆ (H) height (H)	GŁĘBOKOŚĆ (G) depth (G)	PODŁĄCZENIE / connection			MOC / output			INFORMACJE DODATKOWE additional information				MOC GRZĄDKI * heating element power*
				TYP type	ROZSTAW (h) pitch (h)	ODLEGŁOŚĆ OSI PRZĄCZA OD ŚCIANY (g) spacing between connector and wall (g)	55 / 45 / 20 °C	75 / 65 / 20 °C	90 / 70 / 20 °C	MASA weight	POJEMNOŚĆ WODNA water capacity	POLE POWIERZCHNI surface area	WYKŁADNIK n index exponent n	YUUKI, HOT?, COCO
	mm	mm	mm		mm	mm	W	W	W	kg	dm ³	m ²		W
WERSJA: SZKŁO BIAŁE / GLASS COLOUR WHITE														
● INDN-50/100E34L04	486	1 006	96	dolne bottom	50	57	249	479	605	24,3	5,5	1,10	1,2770	400
● INDN-50/140E34L04		352					684	867	34,0	8,2	1,58	1,3014	600	
● INDN-50/160E34L04		397					771	977	39,0	9,5	1,83	1,2981	900	
● INDN-50/180E34L04		439					854	1 083	44,2	11,2	2,08	1,3019	900	
● INDN-60/180E34L04	576	1 806					530	1 028	1 303	52,7	14,0	2,60	1,2985	900
● INDN-60/200E34L04		2 006					577	1 122	1 423	60,0	16,2	2,91	1,3025	900
WERSJA: SZKŁO CZARNE / GLASS COLOUR BLACK														
● INDN-50/100E31L05	486	1 006	96	dolne bottom	50	57	249	479	605	24,3	5,5	1,10	1,2770	400
● INDN-50/140E31L05		352					684	867	34,0	8,2	1,58	1,3014	600	
● INDN-50/160E31L05		397					771	977	39,0	9,5	1,83	1,2981	900	
● INDN-50/180E31L05		439					854	1 083	44,2	11,2	2,08	1,3019	900	
● INDN-60/180E31L05	576	1 806					530	1 028	1 303	52,7	14,0	2,60	1,2985	900
● INDN-60/200E31L05		2 006					577	1 122	1 423	60,0	16,2	2,91	1,3025	900
WERSJA: LUSTRO SREBRNE / MIRROR SILVER														
● INDN-50/160E34L01	486	1 606	96	dolne bottom	50	57	397	771	977	39,0	9,5	1,83	1,2981	900
● INDN-50/180E34L01		1 806					439	854	1 083	44,2	11,2	2,08	1,3019	900
● INDN-60/160E34L01	576	1 606					479	928	1 175	46,5	11,8	2,29	1,2945	900
● INDN-60/180E34L01		1 806					530	1 028	1 303	52,7	14,0	2,60	1,2985	900
WERSJA O ZWIĘKSZONEJ MOCY GRZEWCZEJ - SZKŁO BIAŁE / INCREASED THERMAL OUTPUT VERSION - GLASS COLOUR WHITE														
INDNX-70/180E34L04	656	1 806	131	dolne bottom	50	63	842	1 694	2 174	88,8	11,3	5,94	1,3686	-
WERSJA O ZWIĘKSZONEJ MOCY GRZEWCZEJ - SZKŁO CZARNE / INCREASED THERMAL OUTPUT VERSION - GLASS COLOUR BLACK														
INDNX-70/180E31L05	656	1 806	131	dolne bottom	50	63	842	1 694	2 174	88,8	11,3	5,94	1,3686	-

* Moc sugerowana - więcej informacji str. 190.

* Suggested power - more informations page 190.

UWAGA: Grzejnik INDIVI NEW X nie współpracuje z grzałką elektryczną.


NOTE! INDIVI NEW X does not work with an electric heating element.

DOSTĘPNE OPCJE WYKONANIA / AVAILABLE OPTIONS



E...

farba, wybrany kolor wg palety na str. 9-10
paint, selected colour by the palette on page 9-10



Wymiennik ciepła jest zawsze malowany w kolorze white silk i jest całkowicie zastąpiony osłoną, możliwość zmiany koloru dotyczy wyłącznie osłony wymiennika ciepła

The heat exchanger is always painted white silk and is totally covered by a screen, the choice of colour concerns the panel only



L...

DOSTĘPNY KOLOR LUSTRA
available mirror colour



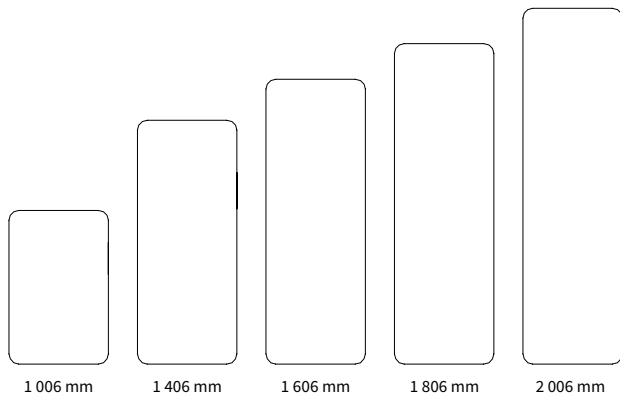
SREBRNE SILVER
/ L01 / L01

DOSTĘPNE KOLORY SZKIEŁ
available glass colours

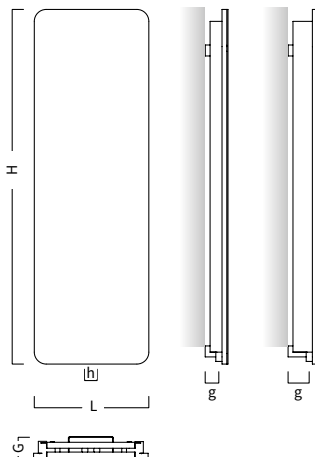


BIAŁE WHITE
/ L04 / L04

CZARNE BLACK
/ L05 / L05



UKŁAD GRZEJNIKA PRZY WYSOKOŚCI:
radiator shape and design with the height:



INDNX - Wersja o powiększonej mocy.
INDNX - Increased thermal output version.